



Территориальный орган Федеральной
службы государственной статистики
по Республике Татарстан

СЕЛЬСКОЕ ХОЗЯЙСТВО РЕСПУБЛИКИ ТАТАРСТАН



январь – ноябрь 2022 года



Территориальный орган Федеральной
службы государственной статистики
по Республике Татарстан

Сельское хозяйство

Республика Татарстан

январь – ноябрь 2022 года

- 01** ОБЪЕМ ПРОДУКЦИИ СЕЛЬСКОГО ХОЗЯЙСТВА
ВСЕХ СЕЛЬХОЗПРОИЗВОДИТЕЛЕЙ
- 02** ПРОДУКТИВНОСТЬ СКОТА И ПТИЦЫ В
СЕЛЬСКОХОЗЯЙСТВЕННЫХ
ОРГАНИЗАЦИЯХ
- 03** НАЛИЧИЕ СКОТА И ПТИЦЫ
В ХОЗЯЙСТВАХ ВСЕХ КАТЕГОРИЙ
- 04** СТРУКТУРА ПОГОЛОВЬЯ СКОТА
ПО КАТЕГОРИЯМ ХОЗЯЙСТВ
- 05** СТРУКТУРА ПРОИЗВОДСТВА ОСНОВНЫХ
ВИДОВ ПРОДУКЦИИ ЖИВОТНОВОДСТВА
ПО КАТЕГОРИЯМ ХОЗЯЙСТВ





ОБЪЕМ ПРОДУКЦИИ СЕЛЬСКОГО ХОЗЯЙСТВА ВСЕХ СЕЛЬХОЗПРОИЗВОДИТЕЛЕЙ

(сельхозорганизации, население, фермерские хозяйства и индивидуальные предприниматели)

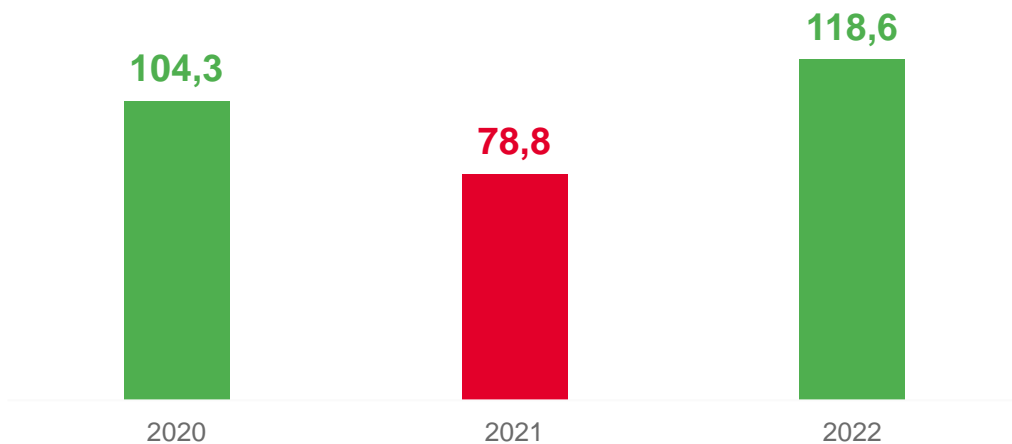
в январе-ноябре
2022 года

294 млрд. рублей

118,6%  к январю-ноябрю 2021 года

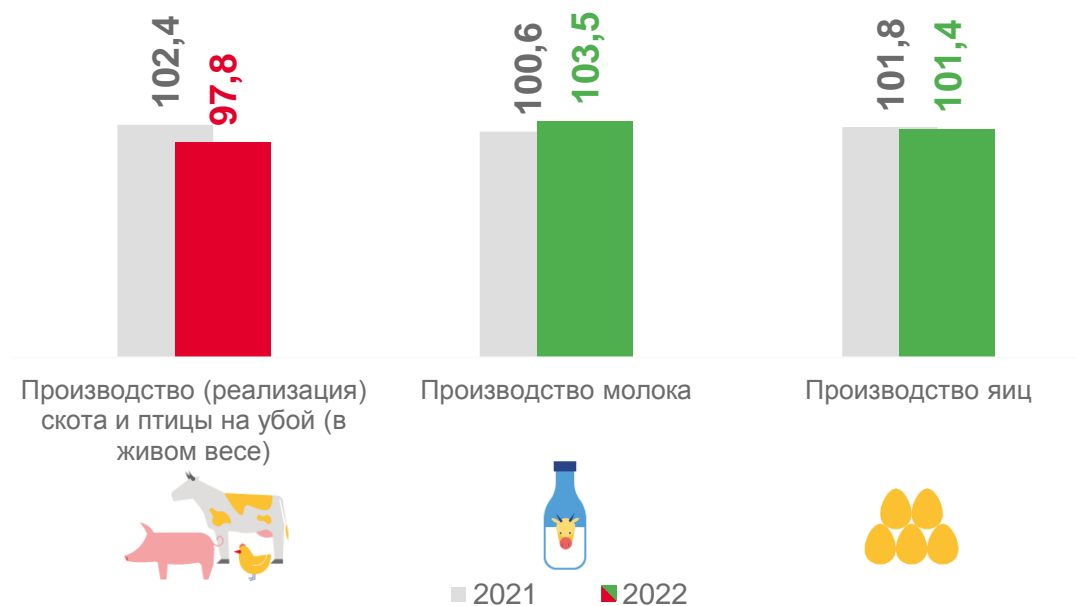
Индекс производства продукции сельского хозяйства в январе - ноябре

(в сопоставимых ценах; в процентах к предыдущему году)



Производство основных видов продукции животноводства

(январь-ноябрь в % к январю-ноябрю предыдущего года)



■ 2021 ■ 2022



ДИНАМИКА ПРОИЗВОДСТВА ПРОДУКЦИИ СЕЛЬСКОГО ХОЗЯЙСТВА

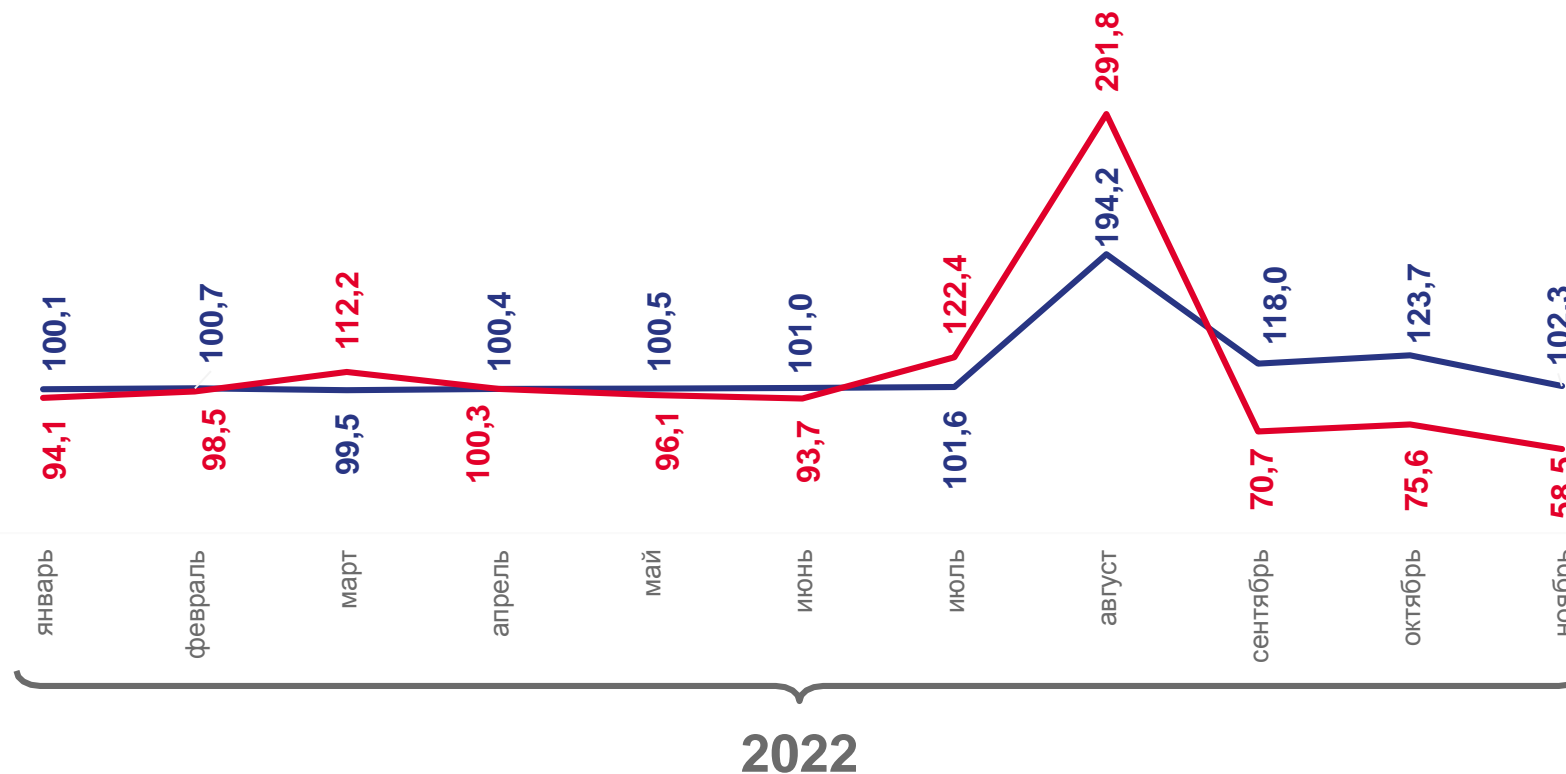
НОЯБРЬ 2022 ГОДА

в % к ноябрю 2021 года

▲ **102,3%**

в % к октябрю 2022 года

▼ **58,5%**



В % к соответствующему периоду предыдущего года

В % к предыдущему периоду

ПРОДУКТИВНОСТЬ СКОТА И ПТИЦЫ В СЕЛЬСКОХОЗЯЙСТВЕННЫХ ОРГАНИЗАЦИЯХ

в январе-ноябре 2022 года

Средний надой
молока от 1
коровы



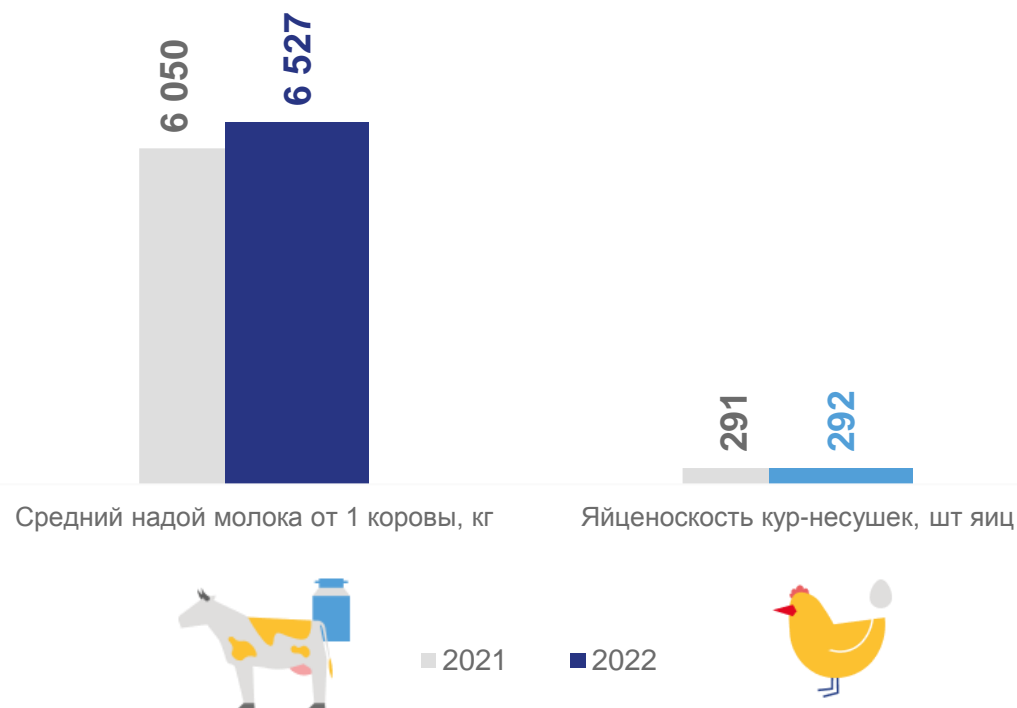
6 527 кг ▲ **107,9%**


Яйценоскость
кур-несушек



292 шт ▲ **100,3%**

Продуктивность скота и птицы
в сельскохозяйственных организациях





ПОГОЛОВЬЕ КРУПНОГО РОГАТОГО СКОТА В ХОЗЯЙСТВАХ ВСЕХ КАТЕГОРИЙ

на конец ноября 2022 года

918,7

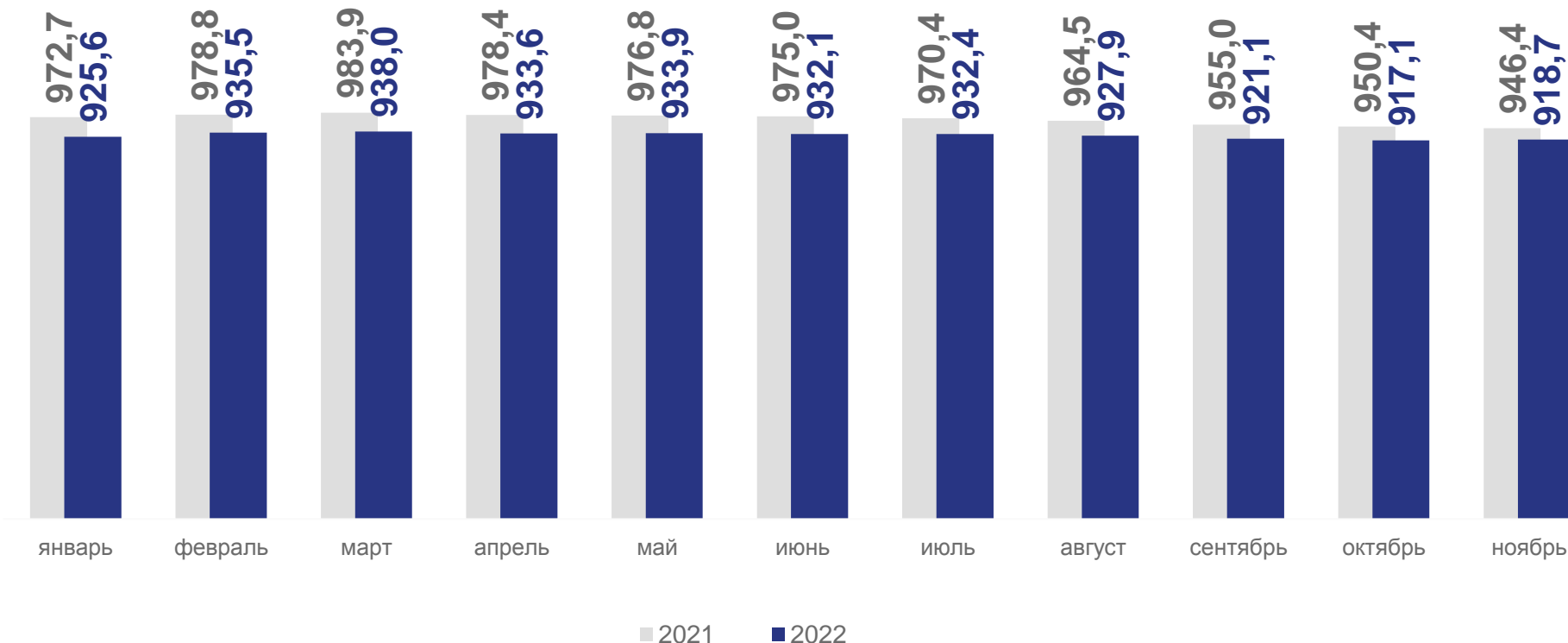
ТЫСЯЧ ГОЛОВ

97,1%

к аналогичному
периоду 2021 года



по состоянию на конец месяца,
тыс. голов





ПОГОЛОВЬЕ КОРОВ В ХОЗЯЙСТВАХ ВСЕХ КАТЕГОРИЙ

на конец ноября 2022 года

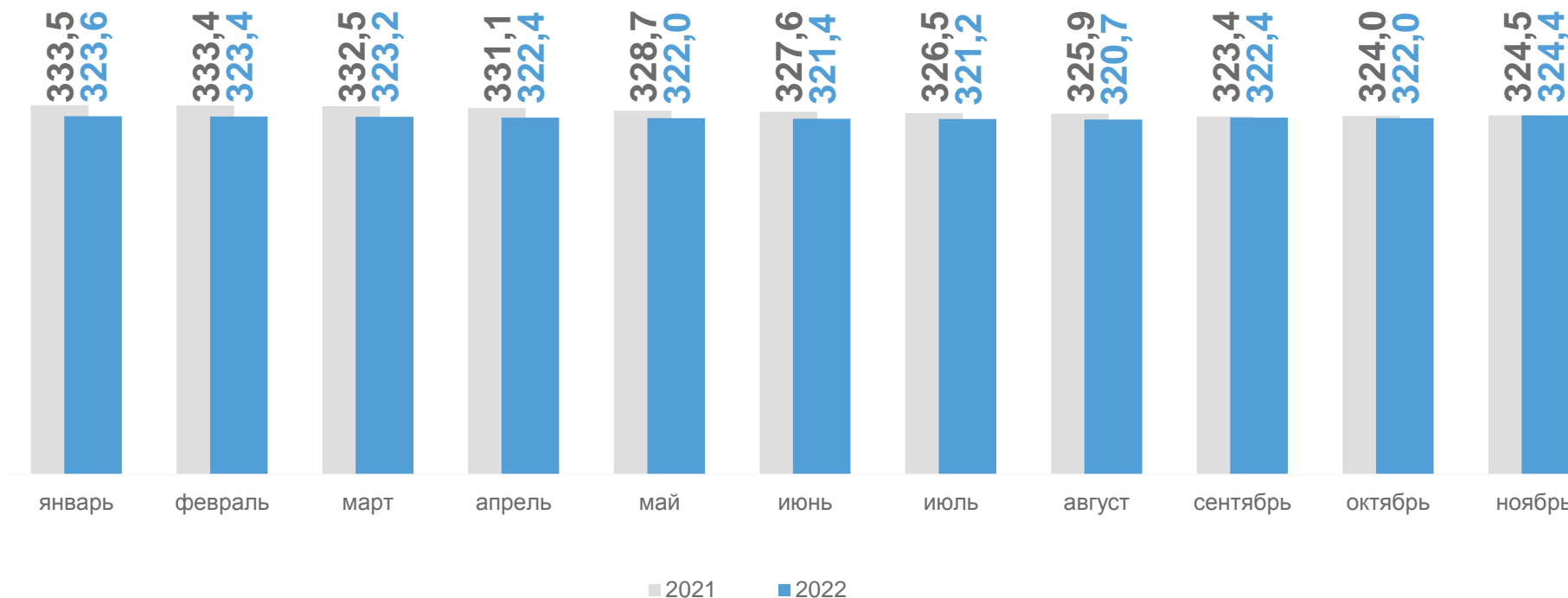
по состоянию на конец месяца,
тыс. голов

324,4

тысяч голов

100,0%

к аналогичному
периоду 2021 года





ПОГОЛОВЬЕ СВИНЕЙ В ХОЗЯЙСТВАХ ВСЕХ КАТЕГОРИЙ

на конец ноября 2022 года

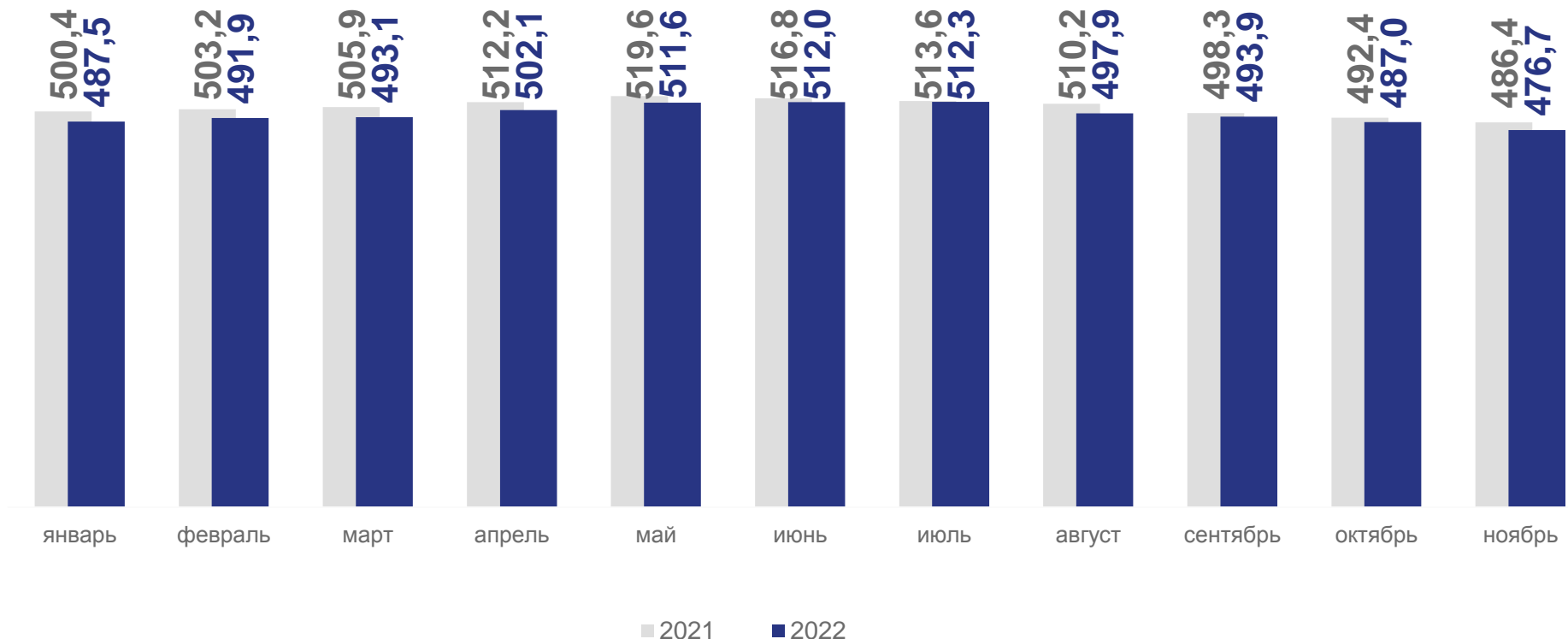
476,7

ТЫСЯЧ ГОЛОВ

98,0% ▼

к аналогичному
периоду 2021 года

по состоянию на конец месяца,
тыс. голов





ПОГОЛОВЬЕ ОВЕЦ И КОЗ В ХОЗЯЙСТВАХ ВСЕХ КАТЕГОРИЙ

на конец ноября 2022 года

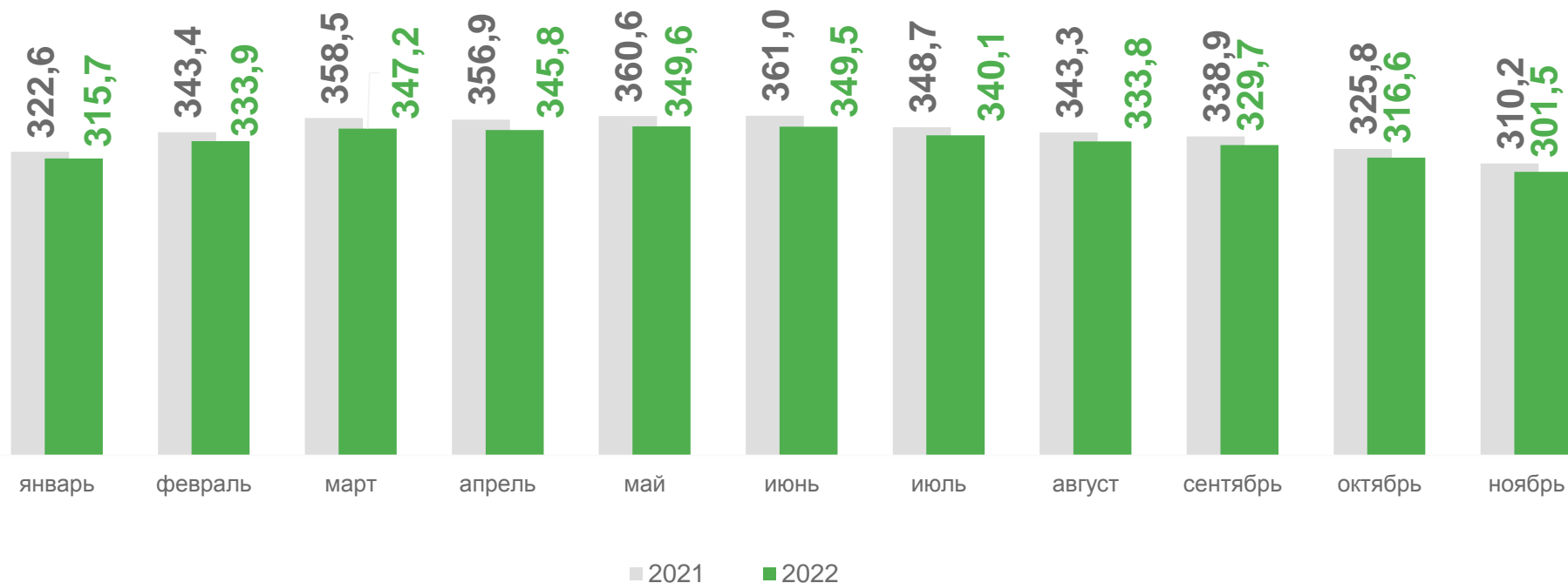
по состоянию на конец месяца,
тыс. голов

301,5

тысяч голов

97,2% ▼

к аналогичному
периоду 2021 года





ПОГОЛОВЬЕ ПТИЦЫ В ХОЗЯЙСТВАХ ВСЕХ КАТЕГОРИЙ

на конец ноября 2022 года

по состоянию на конец месяца,
млн голов

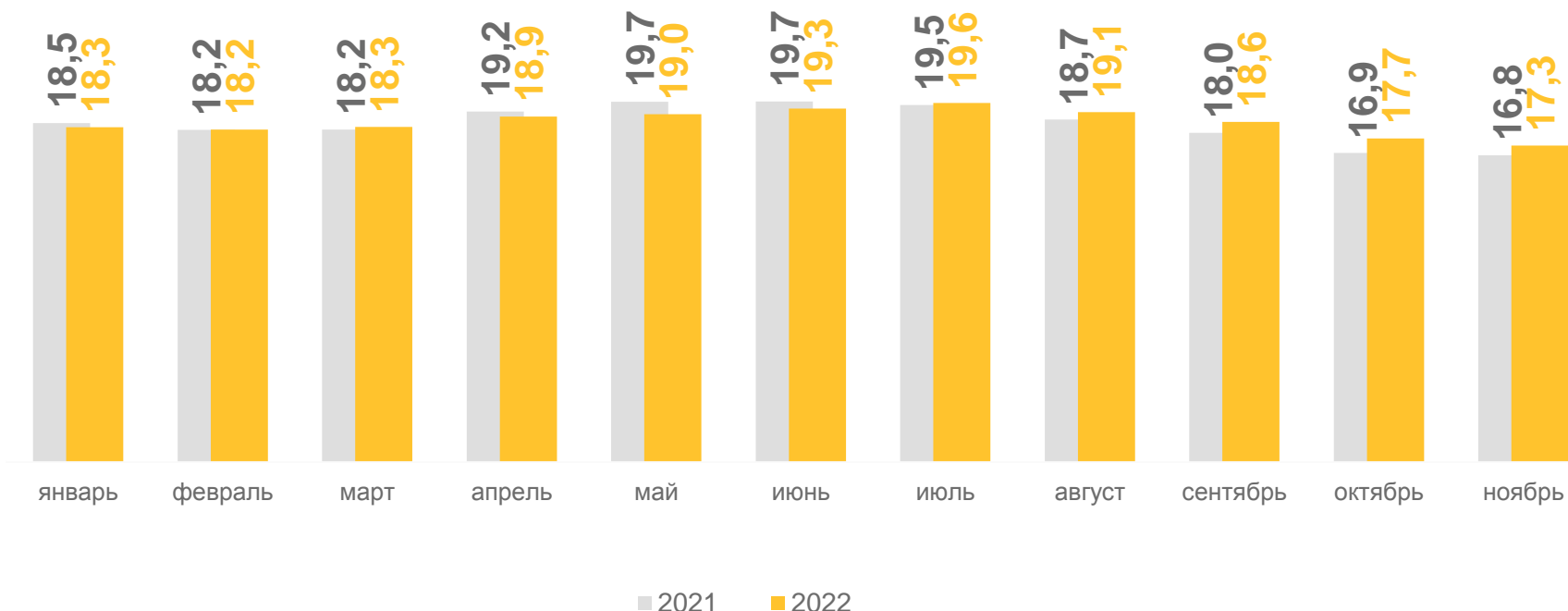
17 309,4


тысяч голов

103,3%



к аналогичному
периоду 2021 года





ПОГОЛОВЬЕ ЛОШАДЕЙ В СЕЛЬСКОХОЗЯЙСТВЕННЫХ ОРГАНИЗАЦИЯХ

на конец ноября 2022 года

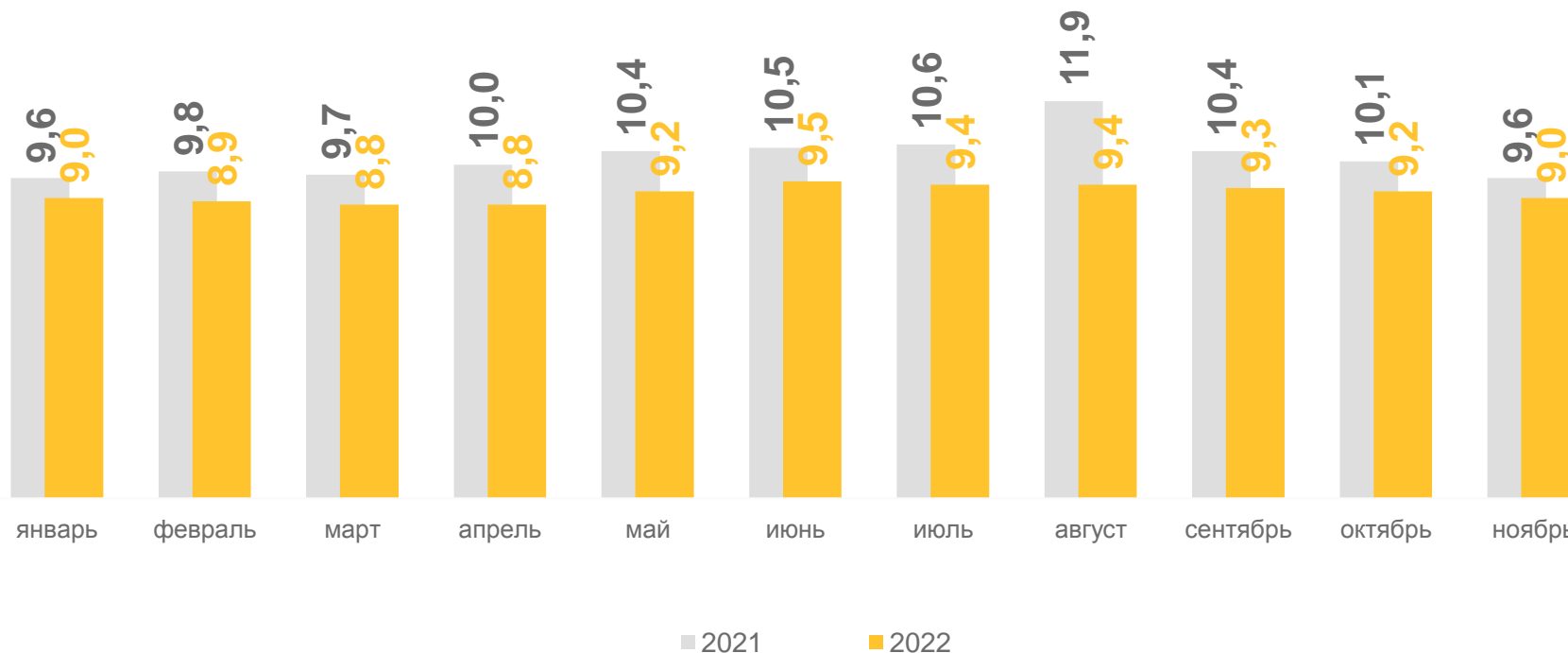
по состоянию на конец месяца,
тыс. голов

9,0

тысяч голов

94,4% ▼

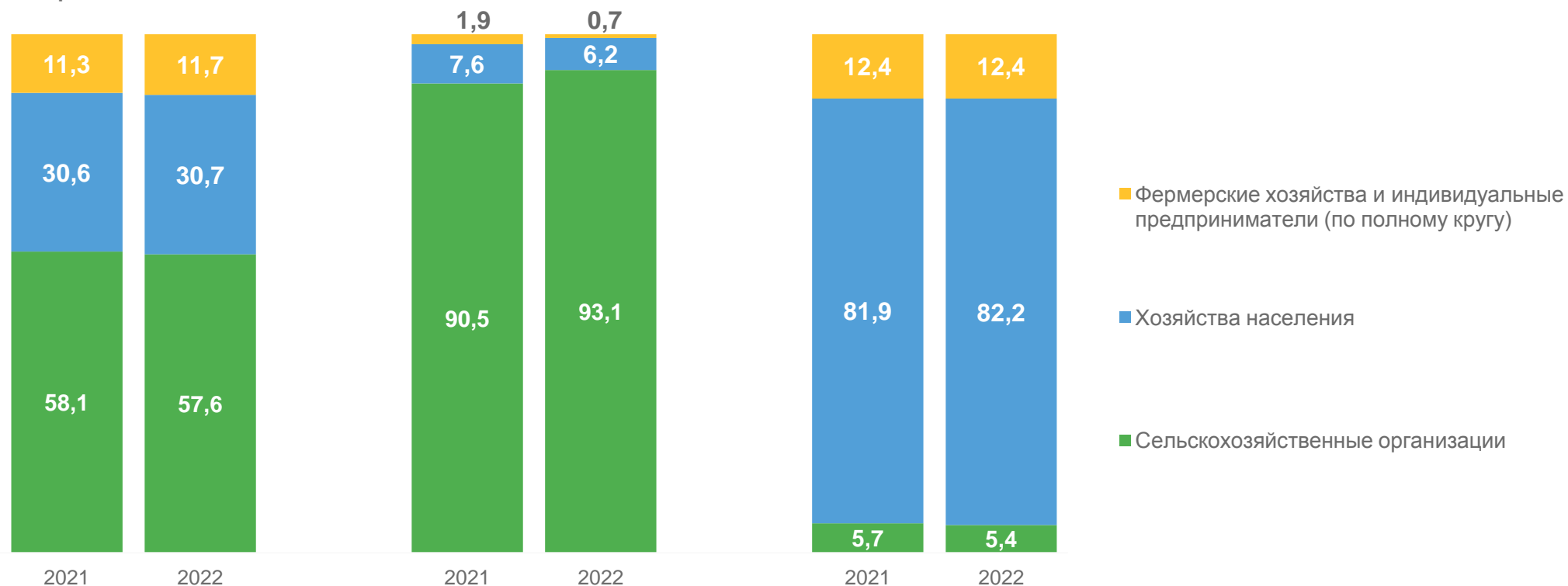
к аналогичному
периоду 2021 года



СТРУКТУРА ПОГОЛОВЬЯ СКОТА ПО КАТЕГОРИЯМ ХОЗЯЙСТВ

В ПРОЦЕНТАХ К ИТОГУ

на конец ноября 2022 года



Крупный рогатый скот



Свиньи



Овцы и козы



СТРУКТУРА ПРОИЗВОДСТВА ОСНОВНЫХ ВИДОВ ПРОДУКЦИИ ЖИВОТНОВОДСТВА ПО КАТЕГОРИЯМ ХОЗЯЙСТВ

В ПРОЦЕНТАХ К ИТОГУ

на конец ноября 2022 года

